



PRESIDENCIA MUNICIPAL DE CIUDAD LERDO
ESTADO DE DURANGO
Estado de Situación Financiera
Al 31/dic./2018

Usr: cecilia
 Rep: rptEstadoSituacionFinanciera

Fecha y | 04/mar./2019
 hora de Impresión | 09:40 a. m.

	<u>2018</u>	<u>2017*</u>		<u>2018</u>	<u>2017*</u>
ACTIVO			PASIVO		
<u>ACTIVO CIRCULANTE</u>	<u>\$31,627,991.59</u>	<u>\$20,524,265.98</u>	<u>PASIVO CIRCULANTE</u>	<u>\$13,330,482.78</u>	<u>\$4,501,672.06</u>
EFFECTIVO Y EQUIVALENTES	\$20,397,948.86	\$9,811,296.84	CUENTAS POR PAGAR A CORTO PLAZO	\$13,330,482.78	\$5,327,918.60
DERECHOS A RECIBIR EFECTIVO O EQUIVALENTES	\$9,983,677.37	\$10,461,062.36	DOCUMENTOS POR PAGAR A CORTO PLAZO	\$0.00	\$0.00
DERECHOS A RECIBIR BIENES O SERVICIOS	\$1,246,365.36	\$251,906.78	PORCIÓN A CORTO PLAZO DE LA DEUDA PÚBLICA A LA	\$0.00	-\$826,246.54
INVENTARIOS	\$0.00	\$0.00	TÍTULOS Y VALORES A CORTO PLAZO	\$0.00	\$0.00
ALMACENES	\$0.00	\$0.00	PASIVOS DIFERIDOS A CORTO PLAZO	\$0.00	\$0.00
ESTIMACIÓN POR PÉRDIDA O DETERIORO DE ACTIVOS	\$0.00	\$0.00	FONDOS Y BIENES DE TERCEROS EN GARANTÍA Y/O A	\$0.00	\$0.00
OTROS ACTIVOS CIRCULANTES	\$0.00	\$0.00	PROVISIONES A CORTO PLAZO	\$0.00	\$0.00
Total de Activos Circulantes	\$31,627,991.59	\$20,524,265.98	OTROS PASIVOS A CORTO PLAZO	\$0.00	\$0.00
			Total de Pasivos Circulantes	\$13,330,482.78	\$4,501,672.06
<u>ACTIVO NO CIRCULANTE</u>	<u>\$452,600,404.77</u>	<u>\$395,473,838.95</u>	<u>PASIVO NO CIRCULANTE</u>	<u>\$13,671,698.01</u>	<u>\$15,088,120.65</u>
INVERSIONES FINANCIERAS A LARGO PLAZO	\$0.00	\$0.00	CUENTAS POR PAGAR A LARGO PLAZO	\$0.00	\$0.00
DERECHOS A RECIBIR EFECTIVO O EQUIVALENTES A L	\$0.00	\$0.00	DOCUMENTOS POR PAGAR A LARGO PLAZO	\$0.00	\$0.00
BIENES INMUEBLES, INFRAESTRUCTURA Y CONSTRUC	\$441,892,978.89	\$363,881,311.41	DEUDA PÚBLICA A LARGO PLAZO	\$13,671,698.01	\$15,088,120.65
BIENES MUEBLES	\$91,975,173.38	\$93,436,165.63	PASIVOS DIFERIDOS A LARGO PLAZO	\$0.00	\$0.00
ACTIVOS INTANGIBLES	\$422,917.12	\$323,343.77	FONDOS Y BIENES DE TERCEROS EN GARANTÍA Y/O A	\$0.00	\$0.00
DEPRECIACIÓN, DETERIORO Y AMORTIZACIÓN ACUMU	-\$81,763,908.42	-\$62,240,225.66	PROVISIONES A LARGO PLAZO	\$0.00	\$0.00
ACTIVOS DIFERIDOS	\$73,243.80	\$73,243.80	Total de Pasivos No Circulantes	\$13,671,698.01	\$15,088,120.65
ESTIMACIÓN POR PÉRDIDA O DETERIORO DE ACTIVOS	\$0.00	\$0.00			
OTROS ACTIVOS NO CIRCULANTES	\$0.00	\$0.00	Total de Pasivos	\$27,002,180.79	\$19,589,792.71
Total de Activos No Circulantes	\$452,600,404.77	\$395,473,838.95	HACIENDA PÚBLICA/PATRIMONIO		
Total de Activos	\$484,228,396.36	\$415,998,104.93	<u>HACIENDA PÚBLICA/PATRIMONIO CONTRIBUIDO</u>	<u>-\$32,283.11</u>	<u>-\$32,283.11</u>
			APORTACIONES	\$0.00	\$0.00
			DONACIONES DE CAPITAL	-\$32,283.11	-\$32,283.11
			ACTUALIZACIÓN DE LA HACIENDA PÚBLICA/PATRIMONI	\$0.00	\$0.00
			<u>HACIENDA PÚBLICA/PATRIMONIO GENERADO</u>	<u>\$380,744,719.68</u>	<u>\$323,485,620.02</u>
			RESULTADOS DEL EJERCICIO (AHORRO/ DESAHORRO)	\$64,633,109.51	\$77,244,218.20
			RESULTADOS DE EJERCICIOS ANTERIORES	\$329,214,326.93	\$255,937,018.58
			REVALÚOS	-\$9,695,616.76	-\$9,695,616.76
			RESERVAS	\$0.00	\$0.00
			RECTIFICACIONES DE RESULTADOS DE EJERCICIOS A	\$0.00	\$0.00
			<u>EXCESO O INSUFICIENCIA EN LA ACTUALIZACIÓN DE LA H</u>	<u>\$0.00</u>	<u>\$0.00</u>
			RESULTADO POR POSICIÓN MONETARIA	\$0.00	\$0.00
			RESULTADO POR TENENCIA DE ACTIVOS NO MONETAR	\$0.00	\$0.00

*Importe Basados en Saldos Iniciales



Usr: cecilia
Rep: rptEstadoSituacionFinanciera

PRESIDENCIA MUNICIPAL DE CIUDAD LERDO
ESTADO DE DURANGO
Estado de Situación Financiera
Al 31/dic./2018

Fecha y hora de Impresión | 04/mar./2019
09:40 a. m.

	<u>2018</u>	<u>2017*</u>
Total Hacienda Pública/Patrimonio	\$457,226,215.57	\$396,408,312.22
Total de Pasivo y Hacienda Pública/Patrimonio	\$484,228,396.36	\$415,998,104.93

*Importe Basados en Saldos Iniciales







**PRESIDENCIA MUNICIPAL DE CIUDAD LERDO
ESTADO DE DURANGO
Estado de Situación Financiera
Al 31/dic./2018**

Usr: cecilia
Rep: rptEstadoSituacionFinanciera

Fecha y hora de Impresión | 04/mar./2019
09:40 a. m.

	<u>2018</u>	<u>2017*</u>
CUENTAS DE ORDEN PRESUPUESTARIAS		
<u>LEY DE INGRESOS</u>		<u>\$0.00</u>
LEY DE INGRESOS ESTIMADA	\$513,251,951.48	\$471,147,849.59
LEY DE INGRESOS POR EJECUTAR	\$17,916,111.99	\$8,972,438.69
MODIFICACIONES A LA LEY DE INGRESOS ESTIMADA	\$130,565,014.86	\$118,377,992.78
LEY DE INGRESOS DEVENGADA	\$625,900,854.35	\$580,553,403.68
LEY DE INGRESOS RECAUDADA	\$625,900,854.35	\$580,553,403.68
<u>PRESUPUESTO DE EGRESOS</u>		<u>\$0.03</u>
PRESUPUESTO DE EGRESOS APROBADO	\$513,251,951.48	\$471,147,849.40
PRESUPUESTO DE EGRESOS POR EJERCER	\$28,083,698.53	\$14,981,330.24
MODIFICACIONES AL PRESUPUESTO DE EGRESOS APR	\$130,565,014.86	\$118,377,992.78
PRESUPUESTO DE EGRESOS COMPROMETIDO	\$615,733,267.81	\$574,544,511.94
PRESUPUESTO DE EGRESOS DEVENGADO	\$615,058,951.44	\$574,066,634.10
PRESUPUESTO DE EGRESOS EJERCIDO	\$611,447,350.84	\$573,064,519.53
PRESUPUESTO DE EGRESOS PAGADO	\$610,213,969.71	\$573,031,497.11

"Bajo protesta de decir verdad declaramos que los Estados Financieros y sus notas, son razonablemente correctos y son responsabilidad del emisor".

 _____ ING. MARIA LUISA GONZALEZ ACHEM PRESIDENTA MUNICIPAL	 _____ C. P. EFRAIN ACOSTA SOSA TESORERO MUNICIPAL
 _____ DR. JOSE DIMAS LOPEZ MARTINEZ SINDICO MUNICIPAL	

*Importe Basados en Saldo Iniciales